

**DODATEK ČÍSLO 001 SMLOUVY O PŘIPOJENÍ ODBĚRNÉHO A VÝROBNÍHO ZAŘÍZENÍ K DISTRIBUČNÍ SOUSTAVĚ
ČÍSLO: 23_SOP_01_4122154439****PROVOZOVATEL DISTRIBUČNÍ SOUSTAVY (dále jen „PDS“)**

ČEZ Distribuce, a. s. Děčín, Děčín IV – Podmokly, Teplická 874/8, PSČ 405 02 | IČO 24729035 | DIČ CZ 24729035 | zapsána v obchodním rejstříku vedeném Krajským soudem v Ústí nad Labem, sp. zn. B 2145 | licence na distribuci elektřiny č. 121015583 | registrační číslo u OTE: 715 | distribuční portál pro elektronickou komunikaci: <https://dip.cezdistribuce.cz> | www.cezdistribuce.cz | adresa pro doručování: ČEZ Distribuce, a. s., Plzeň, Guldenerova 2577/19, PSČ 326 00 | na základě pověření ze dne 3. 8. 2022 zastupuje Ing. Vít Grabec, pozice: Vedoucí oddělení Regionální péče

ŽADATEL (dále jen „Žadatel“)

ZÁKAZNICKÉ ČÍSLO 11983841
OBCHODNÍ FIRMA / NÁZEV Základní škola Šumperk, Sluneční 38
IČO 00852864 DIČ

ADRESA MÍSTA TRVALÉHO POBYTU / SÍDLA SPOLEČNOSTI

ULICE Sluneční Č. P. / Č. O. 2692/38 PSČ 787 95
OBEC Šumperk MÍSTNÍ ČÁST Šumperk
ZÁPIS V OR / ŽR
ZASTOUPENÁ vz. Milan Pelc, VPMP group s.r.o.,
na základě plné moci
TELEFON 725771137 E-MAIL info@vpmpgroup.cz

I. ÚVODNÍ USTANOVENÍ

PDS a Žadatel uzavírají tento Dodatek číslo 001 ke Smlouvě o připojení odběrného a výrobního zařízení k distribuční soustavě nízkého napětí (nn) číslo 23_SOP_01_4122154439, uzavřené dne 19. 5. 2023 (dále jen „Smlouva“).

II. PŘEDMĚT SMLOUVY

- V článku III, odstavec 3 Smlouvy přidání akumulace ovýkonu 92,8kW.
- V článku III, odstavec 7 Smlouvy se termín připojení nahrazuje termínem 01.05.2025.

III. ZÁVĚREČNÁ USTANOVENÍ

- Ustanovení Smlouvy tímto dodatkem č. 001 nedotčená, zůstávají v platnosti.
- Tento Dodatek je uzavřen v listinné podobě. Žadatel (příjemce návrhu smlouvy) vyjádří svůj bezvýhradný souhlas s obsahem návrhu Smlouvy tím, že Žadatel resp. osoba oprávněná za něj jednat, připojí na návrh tohoto dodatku svůj podpis. Je-li platnost dodatku uzavíraného Žadatelem který je právnickou osobou, podmíněna souhlasem příslušného orgánu právnické osoby (např. rady nebo zastupitelstva obce), Žadatel prohlašuje, že tento souhlas mu byl udělen nejpozději ke dni podpisu dodatku. Tento dodatek je platný a účinný od okamžiku, kdy Žadatel (příjemce návrhu dodatku) PDS (navrhovatel) doručil listinný originál tohoto dodatku opatřený podpisem Žadatele, resp. osoby oprávněné za něj jednat. Žadatel přijme návrh dodatku včas, jestliže PDS doručí listinný originál tohoto dodatku opatřený podpisem Žadatele, resp. osoby oprávněné za něj jednat, ve lhůtě 30 dnů ode dne, kdy mu byl návrh dodatku doručen, jinak návrh dodatku zaniká. PDS, v rámci respektování jemu příslušející povinnosti dbát rovného přístupu k zákazníkům, a v souladu s ustanovením § 1740 odst. 3 OZ, předem vylučuje možnost přijetí smluvního návrhu s dodatkem nebo odchylkou učiněnými Žadatelem, stejně jako možnost uzavření tohoto dodatku jiným způsobem, například tím, že adresát návrhu dodatku se podle něj zachová.
- Smluvní strany berou na vědomí, že na tento dodatek nedopadá povinnost uveřejnění v registru smluv ve smyslu zákona č. 340/2015 Sb., o zvláštních podmínkách účinnosti některých smluv, uveřejňování těchto smluv a o registru smluv (zákon o registru smluv), ve znění pozdějších předpisů.

ZA ZÁKAZNÍKA

Základní škola Šumperk, Sluneční 38

vz. Milan Pelc, VPMP group s.r.o.,
na základě plné moci

ZA PDS

ČEZ Distribuce, a. s.

Ing. Vít Grabec
Vedoucí oddělení Regionální péče

9.10.2024
V Písku

Pelc M. **VPMP group**

7. 10. 2024
V Plzni



DATUM A MÍSTO

PODPIS

DATUM A MÍSTO

PODPIS

**PŘÍLOHA č. 1 DODATKU KE SMLOUVĚ O PŘIPOJENÍ ODBĚRNÉHO A VÝROBNÍHO
ZAŘÍZENÍ K DISTRIBUČNÍ SOUSTAVĚ DO NAPĚŤOVÉ HLADINY 0,4 kV (NN) č.
23_SOP_01_4122154439**

Technické podmínky připojení (TPP) k žádosti o připojení číslo: č. 4122399398

- Specifikace zařízení: odběrné a výrobní zařízení
 - umístění zařízení: Sluneční 2692/38, patro: SKOL, 787 01 Šumperk
 - číslo odběrného místa: 0002156393
 - typ výrobního zařízení: fotovoltaická na objektu
 - způsob provozu Zařízení: přebytky do distr. soustavy
 - EAN:
 - pro data spotřeby 859182400501335699
 - pro data výroby 859182400512423989
- Technické údaje, výše rezervovaného příkonu místa připojení a předávacího místa
 - napěťová hladina: 0,4 kV (NN)
 - způsob připojení (počet fází): 3
 - hodnota jističe před elektroměrem: 3 x 250,0 A; vypínací charakteristika: B
 - charakter odběru: T1
 - celkový instalovaný výkon: 99,900 kW
 - rezervovaný výkon (max. výkon dodávky elektřiny do DS): 99,900 kW
 - povolený rozsah účinníku ($\cos \varphi$)
 - spotřeba I. kvadrant odběr P, odběr Q (nevyhodnocuje se)
 - IV. kvadrant odběr P, dodávka Q (nevyhodnocuje se)
 - výroba II. kvadrant dodávka P, odběr Q (nevyhodnocuje se)
 - III. kvadrant dodávka P, dodávka Q (nevyhodnocuje se)

Důvod nevyhodnocování: Autonomní regulace Q(U) Zařízení dle Pravidel provozování distribuční soustavy, příloha 4.

3. Připojované elektrické spotřebiče:

Spotřebič	Původní [kW]	Celkem požadovaný [kW]	Celkem povolený [kW]
Baterie pro akumulaci	0,000	92,800	92,800

4. Instalovaná výrobní zařízení

	POČET [ks]	INST. VÝKON [kW]	DRUH [asyn., syn.]	VÝROBCE
TYP č. 1	1	99,900		

5. Měřicí zařízení

- umístění měřicího zařízení: rozvodna
- přístupnost měřicího zařízení: přístupné
- typ měření: B
- převod měřicích transformátorů proudu: 250/5 A, třída přesnosti 0,5 S
- převod měřicích transformátorů napětí: 250/5 V
- vlastníkem měřicích transformátorů proudu a měřicích transformátorů napětí (jsou-li instalovány) je Žadatel
- odběr a dodávka elektřiny budou měřeny měřícím zařízením PDS

Obchodní měření bude provedeno jako převodové měření. Měřicí transformátory proudu budou osazeny s definovaným převodem, třídou přesnosti a jmenovitou zátěží 5 VA v případě vzdálenosti MTP a elektroměru do 5m (včetně), nebo v případě vzdálenosti MTP a elektroměru nad 5m se zátěží 10VA, pokud nebude výpočtem prokázána vyšší hodnota. Použitý typ měničů musí mít tzv. úřední vzor (certifikát) pro použití v ČR a musí být ověřeny a provozovány v souladu s právními předpisy (zákon č. 505/1990 Sb. a prováděcí předpisy k němu), zejména musí být ověřeny Českým metrologickým institutem nebo autorizovaným metrologickým střediskem. Elektroměrová souprava bude umístěna v samostatném rozvaděči nebo skříni měření - typové skříni USM nebo SM s výklopným panelem tak, aby byl zajištěn přístup pověřeným osobám PDS za účelem provádění kontroly, odečtu, údržby, výměny či odebrání měřicího zařízení. Před zkušební svorkovnicí schváleného typu bude umístěn pojistkový odpínač napěťového obvodu. V případě vícetarifní distribuční sazby s podmínkou blokování spotřebičů odběratel nainstaluje do elektroměrového rozvaděče ovládací relé s parametry dle platných připojovacích podmínek. Instalaci ovládacího relé zajistí zákazník dle schématu dočasného zapojení do doby Prvního paralelního připojení (PPP). Pracovník ČEZ Distribuce, a. s., při PPP zajistí přepojení blokovacích vodičů dle

Otočte prosím

finálního schématu zapojení. Měření musí být provedeno v souladu s příslušnými právními předpisy, především s vyhláškou č. 359/2020 Sb., PPDS a Připojovacími podmínkami nn pro osazení měřicích zařízení v odběrných místech napojených z distribuční sítě nízkého napětí v platném znění, které je zveřejněno na internetových stránkách www.cezdistribuce.cz.

6. Místo připojení zařízení

- místo připojení k distribuční soustavě – odběrné místo: HDS kabelová
- hranice vlastnictví: Pojistkové spodky v HDS
- spínací prvek sloužící k odpojení zařízení od distribuční soustavy: Pojistky nn v HDS

7. Upřesnění některých závazků Žadatele podmiňujících připojení zařízení

Žadatel se zavazuje splnit následující závazky:

Provozovatel distribuční soustavy ČEZd souhlasí s připojením nové FVE výroby v místě odběru – Sluneční 2692/38, 787 01 Šumperk s parametry (99,9W instalovaného výkonu, (99,9 kW rezervovaného výkonu a hodnotou hlavního jističe před elektroměrem (250A)

Podmínky připojení výroby dle ČEZd_PI_0038 - Požadavky na zařízení pro regulaci a ovládání výroben připojovaných do distribuční soustavy ČEZ Distribuce,a.s.

Výrobní musí být schopna úrovňového řízení činného výkonu 0,100% P pomocí relé přijímače HDO v majetku PDS (Přenos povelů regulace P zajišťuje zařízení HDO ČEZd). Výrobce zajistí úplnou přípravu pro instalaci HDO dle Připojovacích podmínek PDS pro NN, včetně regulace P výroby.

Výrobní je možno připojit za podmínky vybavení výroby funkcemi Q(U), P(U), LVRT/FRT a P(f) dle přílohy č. 4 Pravidel provozování distribuční soustavy, kapitola Chování výroben v síti (dále P4 PPDS).

Žadatel předloží v rámci projektové dokumentace prohlášení výrobce střídače, že toto zařízení má implementovány funkce Q(U), P(U), LVRT/FRT a P(f).

Žadatel zkontroluje provedení elektroměrového rozvaděče a zajistí úpravu pro osazení 4Q elektroměru. Rozvaděč měření bude proveden v souladu s PPDS a Připojovacími podmínkami pro osazení měřicích zařízení.

Projektová dokumentace musí být v souladu s Přílohou č. 4 PPDS a Technickými podmínkami připojení v příloze smlouvy.

Instalace výroby/střídače s akumulčním zařízením s možností krátkodobého ostrovního provozu předávacího místa s výrobní, řízeným rozpadem, musí být vybavena instalací vazebního spínače znemožňujícího v případě ostrovního provozu přenos napětí do dalších fází, včetně oddělení místa připojení nebo části obvodu zajišťujícího ostrovní provoz dle článku 7 Přílohy č.4 PPDS.

V PD uveďte číslo smlouvy, ke které se PD vztahuje.

JPS + RZ zpracujte pro hodnotu P_{inst} uvedenou v platné smlouvě.

Zpracujte jediné přehledové jednopólové schéma (JPS) ve zvoleném režimu: přebytky do DS.

Uveďte základní parametry jednotlivých zařízení.

V hlavičce uveďte typ výroby, rezervovaný výkon dle TPP, lokalitu a výrobce.

Zvýrazněte předávací a rozpadové místo, vypište parametry nastavení ochrany.

Ve schématu zakreslete místo připojení k DS, předávací místo s hranicí vlastnictví distribuce-výrobce, provedení a délka přípojky, spínací místo se spínacím prvkem, 4Q obchodní měření s modelem, generátor/střídač s počtem

pracovních fází, uveďte výkon generátoru/panelů a jejich počet, uveďte sumární P_{inst} , uveďte větev s ostatní vlastní spotřebou a technologickou vlastní spotřebou výroby.

U jednotlivých komponent uveďte výrobce, označení a typ.

V případě provozu více výrobních jednotek v předávacím místě uveďte jednotlivé větve s autonomními výrobními jednotkami a jejich měřeními.

Uveďte informaci o splnění podmínky zajišťující automatické připojení výroby do paralelního provozu se sítí při provozních podmínkách, kdy parametry f a U v DS jsou minimálně 5min v mezích jmenovitých hodnot a k opětovnému připojení výroby dojde a) s výkonem P od 0kW s gradientem nárůstu výkonu výroby 10% P_n /min, nebo b) po 20min s plným výkonem P_n . Požadovanou funkci lze realizovat integrovanou ochranou nebo časovým relé.

Uveďte informaci o přípravě regulace P - v hodnotě 0, 100% přes HDO/RTU7 ČEZd.

PD doplňte o situační plánec s umístěním přípojky, obchodního měření a výroby.

Požadavek na první paralelní připojení doplňte souhlasným vyjádřením k zaslané PD, Revizní zprávou instalace výroby s uvedenou hodnotou hlavního jističe před elektroměrem a příloženým protokolem síťových ochrany s uvedenými parametry nastavení síťových ochrany a délky prodlevy při automatickém připojení výroby. Protokol ochrany musí být podepsán technikem zodpovídajícím za správnost nastavených parametrů.

Doložte protokol o splnění požadovaných funkcí Q(U), P(U), LVRT/FRT a P(f) dle přílohy 4 PPDS s aktivovaným nastavením.

Doložte Protokol o provedení cejchu MTP k obchodnímu měření - je-li nepřímé převodové měření (TP 0,5 provedení S).

Ochrany:

Ochrany výroby musí být provedeny v souladu s Přílohou č. 4 PPDS s aktuálním nastavením dle požadavku PDS v následujícím rozsahu:

Ochrany budou připojeny na sdružené napětí.

Nadpětí 3. stupeň $U \gg 1,2 \times U_n$, čas vybavení 0,1 s (okamžitá hodnota)

Nadpětí 2. stupeň $U \gg 1,15 \times U_n$, čas vybavení 5,0 s (okamžitá hodnota)

Nadpětí 1. stupeň $U > 1,11 \times U_n$, čas vybavení 0 s (10min průměr)*

Podpětí 1. stupeň $U < 0,7 \times U_n$, čas vybavení 2,7 s

(okamžitá hodnota pro nesynchronní výrobní moduly)

Podpětí 1. stupeň $U < 0,7 \times U_n$, čas vybavení 0,5 s

(okamžitá hodnota pro synchronní výrobní moduly)

Podpětí 2. stupeň $U \leq 0,45 \times U_n$, čas vybavení 0,2 s (okamžitá hodnota)

Nadfrekvence $f > 51,5$ Hz, čas vybavení 0,1 s

Podfrekvence

$f < 47,5$ Hz, čas vybavení 0,1 s

*Pokud nebude $U >$ ochrana umět 10min průměr, je možno nastavit $1,11 \times U_n$, čas vybavení 60 s (okamžitá hodnota).

8. Další podmínky připojení

Na výše popsané úpravy odběrného/předávacího místa je nutné zpracovat projektovou dokumentaci, kterou požadujeme předložit k odsouhlasení. Projektovou dokumentaci můžete předat na kontaktním místě nebo zaslat na naši zasilací adresu.

PDS nevyhodnocuje žádost o připojení z hlediska podmínek vzniku nároku na podporu výroby elektřiny podle zvláštních předpisů a k těmto podmínkám není povinen přihlížet.

Nově budované zařízení a elektrická instalace, a provedení a umístění měřicího zařízení odběrného/předávacího místa musí být v souladu s platnými ČSN, s „Pravidly provozování distribuční soustavy“, „Připojovacími podmínkami PDS“, Podmínkami distribuce elektřiny. Tyto dokumenty jsou k dispozici na www.cezdistribuce.cz.

9. Doplnující technické podmínky pro výrobní zařízení

Provoz výrobního zařízení musí splňovat podmínky stanovené v PPDS (zejména v příloze č. 4: Pravidla pro paralelní provoz zdrojů se sítí provozovatele distribuční soustavy) a ustanovení navazujících technických norem z hlediska vlivu na elektrizační soustavu (přípustné meze rušivých vlivů jsou stanoveny v podnikových normách ČEZ Distribuce, a. s. - řada PNE 333430).

Provoz výrobního zařízení nesmí zhoršit parametry kvality elektrické energie v místě připojení.

Připojení výrobního zařízení nesmí způsobovat nedovolené změny napětí v DS.

Při výpadku napětí v DS musí být zaručeno spolehlivé automatické odpojení výrobního zařízení od DS a blokování opětného připojení. Ochrany musí být v souladu s přílohou č. 4 PPDS. Výrobní zařízení se může automaticky připojit k distribuční soustavě nejdříve v okamžiku, kdy napětí v distribuční soustavě bylo v předcházejících 20 minutách bez přerušení v hodnotách uvedených ve vztahu ke jmenovitému napětí v pravidlech provozování distribučních soustav (jmenovité napětí je uvedené ve smlouvě o připojení), nebo kdy napětí v DS bylo minimálně 5 minut bez přerušení v hodnotách odpovídajících napětí sítě s gradientem nárůstu výkonu 10% Pn/min.

Funkční zkoušky a měření zpětného vlivu na kvalitu el. energie jsou nezbytně nutnou podmínkou připojení výrobního zařízení k DS. V případě nesplnění podmínek stanovených provozovatelem distribuční soustavy (PDS), nebude povolen trvalý provoz výrobního zařízení paralelně se zařízeními DS v majetku PDS.

Pokud v průběhu provozu výrobního zařízení dojde ke změně parametrů tak, že nebudou dodrženy „Připojovací podmínky ČEZ Distribuce, a. s.“ bude výrobní zařízení odpojeno od DS a spínací prvek uzamčen do odstranění závad nebo provedení opatření.

Ze škody vzniklé provozem výrobního zařízení odpovídá Zákazník/Výrobce. Pokud bude prokázáno, že škody na zařízení DS v majetku PDS nebo jeho zákazníků byly způsobeny provozem výrobního zařízení, bude PDS požadovat náhradu vzniklých škod na provozovateli výrobního zařízení, jehož zdroj škodu způsobil.

10. Přehled dokladů nutných pro podání žádosti o UPOS

- Odsouhlasení projektové dokumentace připojovaného zařízení před realizací.

- Zpráva o výchozí revizi elektrického zařízení v odběrném místě/výrobní a případně dalšího elektrického zařízení nově uváděného do provozu.
- Protokol o provedení cejchu měřících transformátorů proudu.
- Protokol o provedení cejchu měřících transformátorů napětí.
- Protokol o nastavení ochran, pokud není součástí zprávy o výchozí revizi.
- Odsouhlasená aktualizovaná projektová dokumentace skutečného provedení Výrobní.
- Příloha smlouvy Chování výrobní v síti potvrzená montážní firmou.

11. Lhůta pro vydání souhlasu s dočasným provozem nebo dočasného provozního oznámení

V případě, že jsou splněny podmínky dané touto smlouvou, PPDS a RfG, vydá PDS Souhlas s dočasným provozem nebo Dočasné provozní oznámení do 30 dnů ode dne obdržení kompletní žádosti o UPOS.

12. Přehled dokladů nutných pro žádost UTP

- Dokument výrobního modulu,
- Instalační dokument,
- Další podklady podle PPDS.

13. Lhůta pro vydání konečného provozního oznámení

V případě, že jsou splněny a ověřeny podmínky dané touto smlouvou, PPDS a RfG, vydá PDS Konečné provozní oznámení do 30 dnů od obdržení kompletní žádosti o UTP.

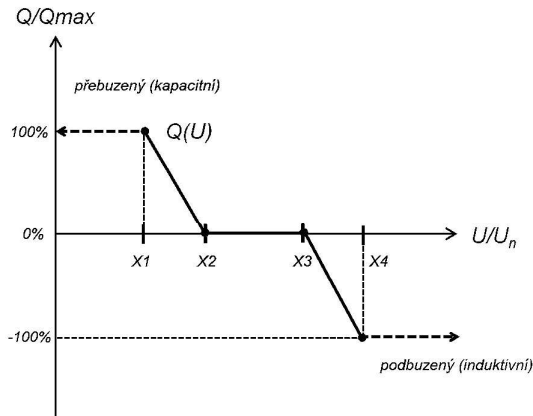


Příloha č. 2 smlouvy 23_SOP_01_4122154439

Chování výrobního připojení na adrese Sluneční 2692/38, patro: SKOL, 787 01 Šumperk dle žádosti o připojení č. 4122399398 v síti

Výrobní je možno připojit za podmínky vybavení výrobní funkcemi Q(U), P(U), LVRT, P(f) dle přílohy 4 Pravidel provozování distribuční soustavy, kapitola „Chování výroben v síti“ (dále P4 PPDS) a tyto funkce musí být při uvedení do provozu prokazatelně aktivovány s nastavením:

- Řízení jalového výkonu Q(U) – dle P4 PPDS



Body charakteristiky Q(U):

X1 = 0,94

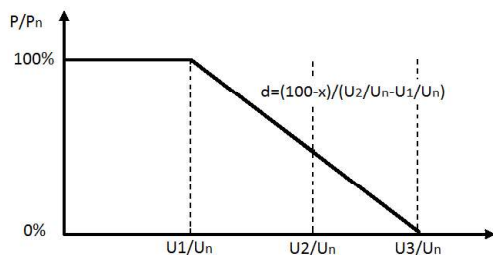
X2 = 0,97

X3 = 1,05

X4 = 1,08

Doporučená časová konstanta 5 s

- Přizpůsobení činného výkonu P(U) – dle P4 PPDS



Body charakteristiky P(U):

U1/Un = 109 %

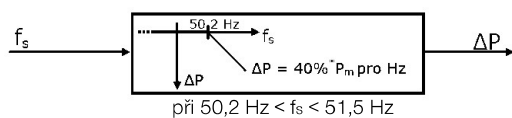
U2/Un = 110 %

U3/Un = 111 %

Doporučená časová konstanta 5 s

- Dynamická podpora sítě - nastavení dle příslušného grafu pro Váš typ a výkon výrobního modulu dle přílohy 4 PPDS.

- Snížení činného výkonu při nadfrekvenci P(f) - výrobní připojené do DS, které se automaticky neodpojí, musí být schopné při kmitočtu nad 50,20 Hz snižovat okamžitý činný výkon gradientem 40 % na Hz.



$$\Delta P = 20P_m \frac{50,2\text{Hz} - f_s}{50\text{Hz}}$$

Pm okamžitý dostupný výkon

ΔP snížení výkonu

fs frekvence sítě

V rozsahu 47,5 Hz < fs < 50,2 Hz žádné omezení

Při fs ≤ 47,5 Hz a fs ≥ 51,5 Hz odpojení od sítě.

Žadatel má povinnost toto nastavení na výzvu PDS na své náklady změnit a to do 30 dnů od obdržení výzvy od PDS.

Přílohu č. 2 okopírujte a potvrzenou montážní firmou předějte jako podklad pro První paralelní připojení.

Potvrzení zhotovitele o nastavení charakteristik:

Zhotovitel:

Potvrzuji, že charakteristiky výrobní na adrese: Sluneční 2692/38, patro: SKOL, 787 01 Šumperk připojené dle žádosti o připojení č. 4122399398 jsou nastaveny v souladu s přílohou č. 2 a nastavení je chráněno heslem servisního technika.

Dne:

Zástupce zhotovitele:

Podpis, razítko:



DISTRIBUCE

Ing. Václav Pelc, VPMP group s.r.o.
Třída Přátelství 1960
Písek
397 01



D0000000102343872108

NAŠE ZNAČKA
4122154439

MÍSTO ODESLÁNÍ / DNE
Plzeň / 18. 3. 2025

Výzva ke splnění povinností dle Smlouvy uzavřené na základě žádosti o připojení číslo 4122154439

Dobrý den,

obdrželi jsme váš požadavek na prodloužení termínu pro splnění vašich povinností, které jsou předpokladem pro připojení vašeho zařízení k distribuční soustavě dle uzavřené Smlouvy o připojení (dále jen „Smlouva“) ze dne 16. 10. 2024.

Adresa odběrného místa

Sluneční 2692/38, patro: SKOL, 787 01 Šumperk.

Souhlasíme s prodloužením lhůty ke splnění vašich povinností učinit vše potřebné, aby nic nebránilo v připojení a řádně požádat o připojení/první paralelní připojení.

Stanovujeme dodatečně přiměřenou lhůtu pro připojení nejpozději do 30. 3. 2026.

V případě, že nebudou z vaší strany tyto povinnosti splněny ani v uvedené dodatečné lhůtě, zanikne Smlouva a závazek společnosti ČEZ Distribuce, a. s., připojit vaše zařízení k distribuční soustavě. Souběžně dojde k zániku rezervovaného příkonu/výkonu dle předmětné Smlouvy.

S pozdravem

Ing. Vít Grabec
Vedoucí oddělení Regionální péče

Váš požadavek související s distribucí elektrické energie můžete vyřídit přes Distribuční portál (www.cezdistribuce.cz/dip) nebo mobilní aplikaci PROUD (ke stažení na www.cezdistribuce.cz/proud).

ČEZ Distribuce, a. s.

Děčín - Děčín IV-Podmokly, Teplická 874/8, PSČ 405 02 | IČO: 24729035, DIČ: CZ24729035 |
zapsaná v obchodním rejstříku vedeném Krajským soudem v Ústí nad Labem, sp. zn. B 2145 |
bezplatná linka: 800 850 860, e-mail: info@cezdistribuce.cz, www.cezdistribuce.cz |
zasílací adresa: ČEZ Distribuce, a. s., Plzeň, Guldenerova 2577/19, PSČ 326 00

www.cezdistribuce.cz

R4P100 ReqType:Q ReqExtID:0020289427 ProcessID:CS-20250318T123901-0001 DocExtID:00000000080843769 BOLD:001A4A1A122F1FE080FDB2C7CA596F89
BONM:ZISUCSPRN DocType:CZ05IAmY(6) SAPType:Dopis-DOP-D9V ZakID:0011983841 DocID:001053067072 IA:321 cw00824p2la1-69659857 Ver:X805D261 QUICK str:1 lst:1
PageName: Dopis_first_LNV., PageCounter: 1 overFlow 0 Marketing: Popis: D9V

